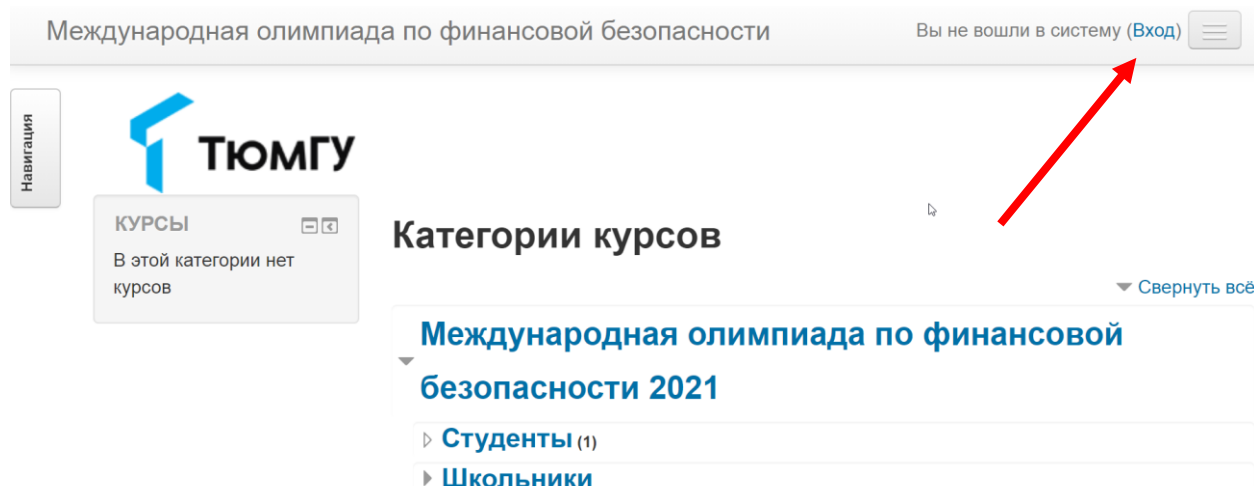


Регистрация. Как зарегистрироваться?

Первый этап олимпиады проходит в формате онлайн-тестирования с использованием прокторинговой системы.

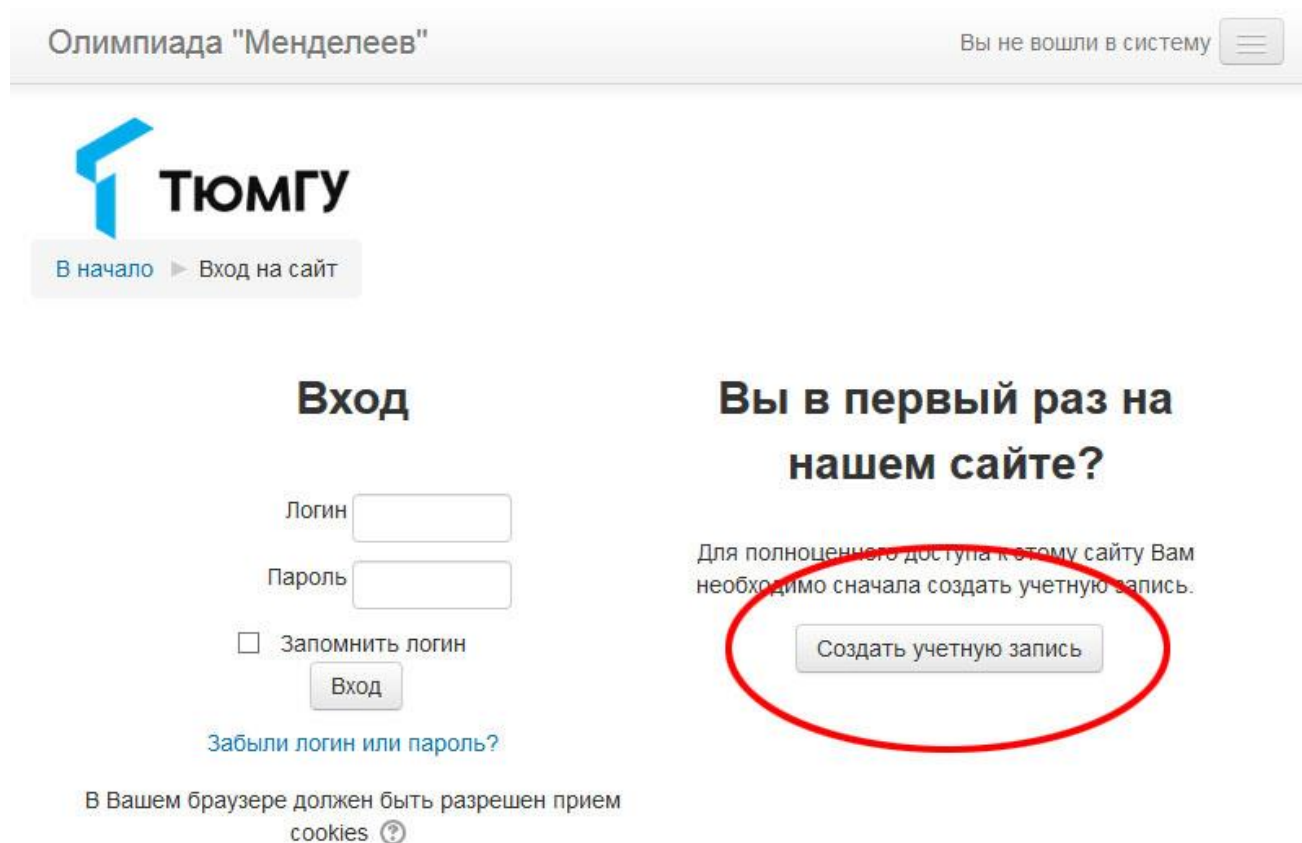
Адрес сайта для регистрации и прохождения теста: olymp.utmn.ru.

Шаг 1. Нажмите «Вход»:



The screenshot shows the top navigation bar of the website. On the left, there is a vertical navigation menu with the word "Навигация" and the TUMGU logo. Below the logo, there is a "КУРСЫ" section with a sub-menu icon and the text "В этой категории нет курсов". The main header contains the text "Международная олимпиада по финансовой безопасности" and a login link "Вы не вошли в систему (Вход)" with a hamburger menu icon. A red arrow points to the "Вход" link. Below the header, the "Категории курсов" section is visible, featuring a dropdown menu for "Международная олимпиада по финансовой безопасности 2021" with sub-items "Студенты (1)" and "Школьники". A "Свернуть всё" link is also present.

Шаг 2. Чтобы зарегистрироваться, нажмите кнопку «Создать учетную запись»:

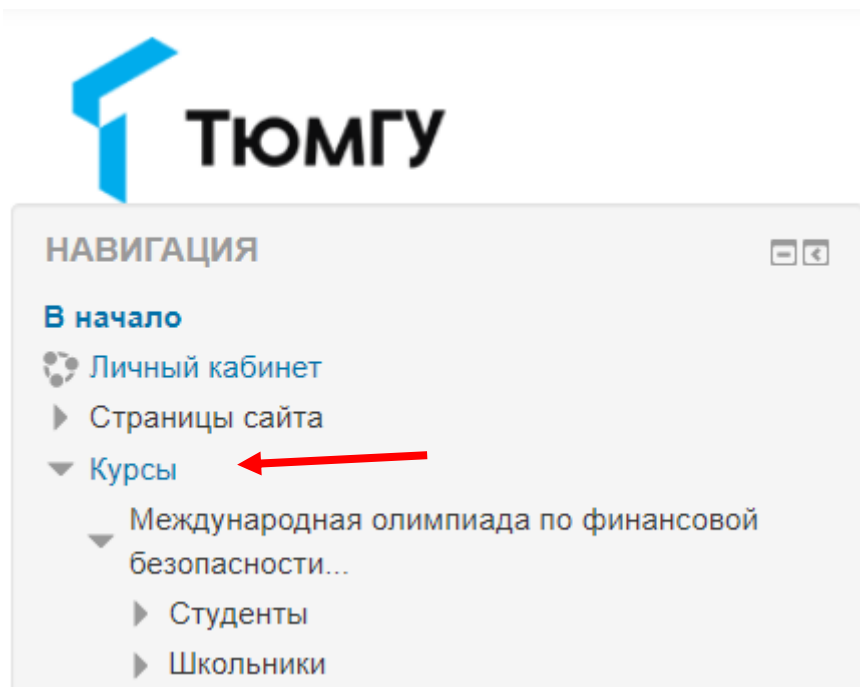


The screenshot shows the login and registration page. At the top, the header reads "Олимпиада 'Менделеев'" and "Вы не вошли в систему" with a hamburger menu icon. Below the header is the TUMGU logo and a navigation bar with "В начало" and "Вход на сайт". The main content area is split into two columns. The left column is titled "Вход" and contains a login form with fields for "Логин" and "Пароль", a "Запомнить логин" checkbox, and a "Вход" button. Below the form is a link "Забыли логин или пароль?". The right column is titled "Вы в первый раз на нашем сайте?" and contains the text "Для полноценного доступа к этому сайту Вам необходимо сначала создать учетную запись." and a "Создать учетную запись" button, which is circled in red. At the bottom, there is a notice: "В Вашем браузере должен быть разрешен прием cookies" with a question mark icon.

Появится форма запроса Ф.И.О., логин, пароль и почта. *Внимание!* Электронную почту вводить без ошибок, на нее будет выслана ссылка для активации учетной записи.

Шаг 3. После входа на сайт, система запросит дополнительные личные данные. Все обязательные поля необходимо заполнить, иначе дальше работать с системой не сможете.

Шаг 4. Выбирайте необходимый курс. Записывайтесь на него. Доступ к тестам откроется позже, согласно графика.



При возникновении трудностей, связанных с регистрацией и тестированием, обращайтесь на эл. почту: olimp@utmn.ru либо по номеру телефона: +7-3452-59-74-00 (вн. 17118, 17159).